

# PORTAL ELEVA - ALUNOS

Site: [www.portaleleva.com.br](http://www.portaleleva.com.br)

Assim que entrar nesse site aparece a tela abaixo, onde o aluno deve selecionar a opção acessar com “matrícula”, digitar sua matrícula informada pela Escola e a senha.

É necessário clicar nessa caixa antes do botão “entrar”.



The screenshot shows the login interface for the Eleva platform. At the top right is the Eleva logo with the word 'EDUCAÇÃO' below it. The main heading is 'Acesso ao Portal Eleva'. There are two input fields: 'Matrícula:' and 'Senha:'. To the right of these fields are two links: 'Acessar com meu e-mail' and 'Acessar com meu CPF'. Below the password field is a link 'Redefinir minha senha'. At the bottom of the form is a green 'Entrar' button. A red arrow points from the text on the left to a checkbox labeled 'Não sou um robô' which is part of a reCAPTCHA widget. The widget also includes the reCAPTCHA logo and links for 'Privacidade' and 'Termos'.

# PORTAL ELEVA - ALUNOS



Acesso ao Portal Eleva

Eleva  
EDUCAÇÃO

## Redefinir minha senha

Senha Atual:  \*

Nova Senha:  \*

Confirmar Nova Senha:  \*

\* Campos obrigatórios

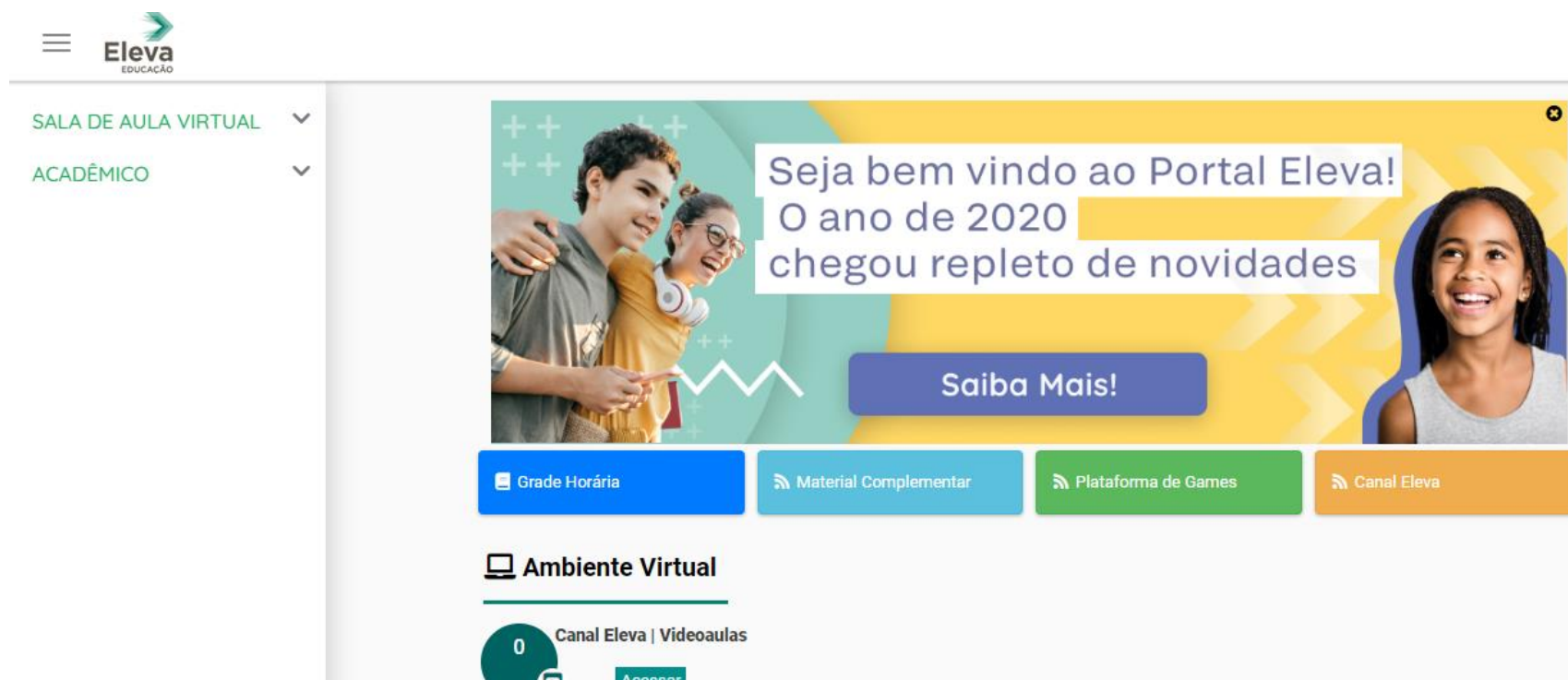
**Redefinir** Cancelar

Assim que o aluno fizer o primeiro acesso com a senha inicial, 123456, aparecerá a tela ao lado direcionando o aluno para salvar uma nova senha. Após esse processo é só clicar em “Redefinir”.

OBS: O Sistema não aceita sequência numérica para a nova senha.

# PORTAL ELEVA - ALUNOS

Após aparece a tela abaixo, em que no canto esquerdo ficam as funcionalidades que o Portal Eleva apresenta.



The screenshot shows the Eleva student portal interface. On the left, there is a navigation menu with a hamburger icon and the Eleva logo. The menu items are "SALA DE AULA VIRTUAL" and "ACADÊMICO", both with downward arrows. The main content area features a large banner with a yellow and green background. The banner text reads: "Seja bem vindo ao Portal Eleva! O ano de 2020 chegou repleto de novidades". Below the text is a blue button labeled "Saiba Mais!". Underneath the banner are four colored buttons: "Grade Horária" (blue), "Material Complementar" (light blue), "Plataforma de Games" (green), and "Canal Eleva" (orange). A red arrow points to the "Canal Eleva" button. Below these buttons is a section titled "Ambiente Virtual" with a laptop icon. Underneath, there is a section for "Canal Eleva | Videoaulas" with a circular icon containing the number "0" and a button labeled "Acessar".

Esses são botões de rápido acesso e que são salvos à medida que as funcionalidades são usadas com frequência.

# PORTAL ELEVA - ALUNOS

## SALA DE AULA VIRTUAL ^

Aula Online

Canal Eleva

Gabarito Comentado

Material Complementar

Atualidades

Plataforma de Games

Plataforma Adaptativa

Em “Sala de Aula Virtual” o aluno consegue visualizar todas as funcionalidades que compõem o material físico que recebe da Eleva.

OBS: Nem todas as funcionalidades são para todos os segmentos.

# PORTAL ELEVA - ALUNOS

**Aula Online:** Foi um recurso criado para o período de suspensão das aulas para os alunos da 3ª Série do Ensino Médio. São aulas inteiras, postadas diariamente, para que os alunos não percam o foco para o Vestibular.

## Aula Online

Pré-Vestibular ▾ 14 aulas



**25/03/2020, a partir de 08:30h**  
Conteúdo: Aula 8 - Enem



**24/03/2020, a partir de 08:30h**  
Conteúdo: Aula 7 - Enem



**23/03/2020, a partir de 08:30h**  
Conteúdo: Aula 6 - Enem



**21/03/2020, a partir de 08:30h**  
Conteúdo: Aula 5 - Pt. 1 - Enem



**21/03/2020, a partir de 08:30h**  
Conteúdo: Aula 5 - Pt. 2 - Enem



**21/03/2020, a partir de 08:30h**  
Conteúdo: Aula 5 - Pt. 3 - Enem



**20/03/2020, a partir de 08:30h**  
Conteúdo: Aula 4 - Enem



**19/03/2020, a partir de 08:30h**  
Conteúdo: Aula 3 - Pt. 1 - Física 1 - Enem



**19/03/2020, a partir de 08:30h**  
Conteúdo: Aula 3 - Pt. 2 - Biologia 2 - Enem



**19/03/2020, a partir de 08:30h**  
Conteúdo: Aula 3 - Pt. 3 - Matemática



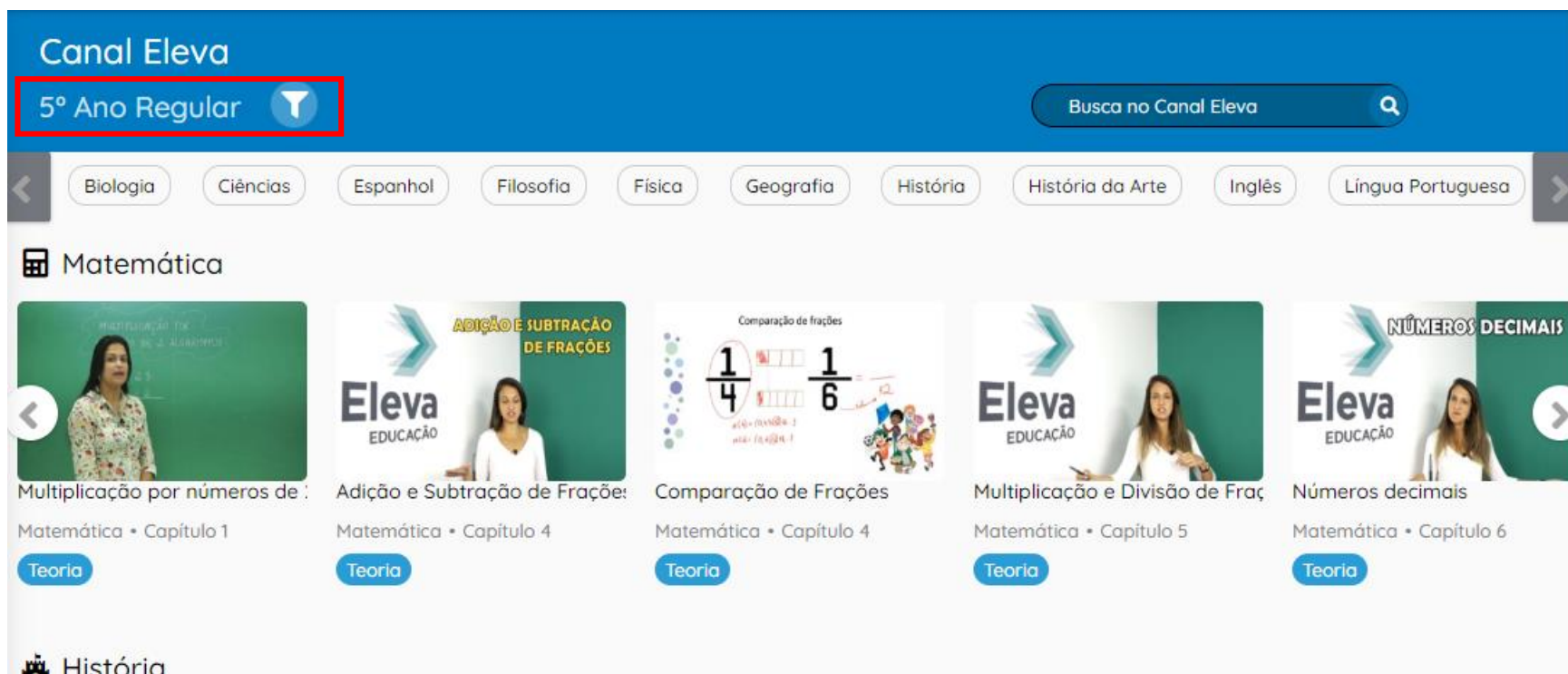
**19/03/2020, a partir de 08:30h**  
Conteúdo: Aula 3 - Pt. 4 - Pedagogia



**19/03/2020, a partir de 08:30h**  
Conteúdo: Aula 3 - Pt. 5 - Espanhol

# PORTAL ELEVA - ALUNOS

**Canal Eleva:** São vídeoaulas curtas que postamos na plataforma para auxiliar o estudo dos alunos em casa. Esse recurso é destinado para alunos do Ensino Fundamental Anos Iniciais, Finais, Ensino Médio e Ensino Militar.



Canal Eleva

5º Ano Regular

Busca no Canal Eleva

Biologia Ciências Espanhol Filosofia Física Geografia História História da Arte Inglês Língua Portuguesa

Matemática

Multiplicação por números de :  
Matemática • Capítulo 1  
Teoria

ADICÃO E SUBTRAÇÃO DE FRAÇÕES  
Eleva EDUCAÇÃO  
Adição e Subtração de Frações:  
Matemática • Capítulo 4  
Teoria

Comparação de frações  
 $\frac{1}{4}$   $\frac{1}{6}$   
Comparação de Frações  
Matemática • Capítulo 4  
Teoria

Multiplicação e Divisão de Fraç  
Eleva EDUCAÇÃO  
Matemática • Capítulo 5  
Teoria

NÚMEROS DECIMAIS  
Eleva EDUCAÇÃO  
Números decimais  
Matemática • Capítulo 6  
Teoria

História

O filtro automático é da turma que o aluno está alocado, mas ele consegue visualizar vídeoaulas de outras séries. O aluno também consegue fazer o filtro pelas disciplinas.

# PORTAL ELEVA - ALUNOS

**Gabarito Comentado:** Nessa funcionalidade os alunos conseguem visualizar os gabaritos comentados de todas as questões do Material Didático. Esse recurso está ativo para o Ensino Fundamental Anos Finais, Ensino Médio e Ensino Militar.

## Gabarito Comentado

Ano Letivo	<input type="text" value="2020"/>	Módulo	<input type="text" value="2"/>
Série	<input type="text" value="6º Ano Regular"/>	Localização	<input type="text" value="Atividade Final"/>
Disciplina	<input type="text" value="Ciências"/>	Questão	<input type="text" value="2"/>
Volume	<input type="text" value="1"/>		

O aluno deve preencher todos os filtros para então clicar em “Confirmar novo pedido”.

# PORTAL ELEVA - ALUNOS

**Gabarito Comentado:** Após a solicitação do gabarito comentado, aparece a resolução como mostra o exemplo abaixo:

## História - Módulo 1 - Aprofundamento - Questão 1

6º Ano  
Volume 1

História  
Capítulo 1

Exercício de aprofundamento 01

Selecione os diversos tipos de fontes históricas existentes em casa, como documentos escritos, imagens e objetos. Faça uma pesquisa sobre eles, investigando de que modo podem contar a história da sua família. Não se prenda somente ao uso de documentos escritos, que são sempre mais fáceis de encontrar. Use também outras ferramentas, como depoimentos orais. Depois, escreva um pequeno texto sobre suas descobertas.

Gabarito: Resposta pessoal.

O objetivo é fazer com que o aluno possa praticar tudo o que aprendeu. Para isso, forneça ferramentas a fim de que a atividade seja completada, como o uso de jornais, quando for difícil para o aluno encontrar outro tipo de fonte histórica.



# PORTAL ELEVA - ALUNOS

**Material Complementar:** Aqui os alunos conseguem visualizar e fazer download do material postado pela Eleva, Escola ou pelos professores. Esse recurso é válido para todos os segmentos, do Infantil ao Ensino Médio Regular e Militar.

## Material Complementar

◀ Ocultar filtro

Ano Letivo

2020 ▼

Turma

4º Ano Regular ▼

Disciplina(s) *opcional*

Multidisciplinar ×

Listar Material

Material de Aula ▼ 1 materiais

Plano de aula on-line

Disciplina: Multidisciplinar

Disponível desde: 22/03/2020

Download do material

Esse campo já vem previamente preenchido, o aluno vai preencher apenas o campo “Disciplina” e clicar em “Listar Material”. No canto direito da tela os materiais postados para o filtro selecionado serão listados.

# PORTAL ELEVA - ALUNOS

**Atualidades:** Ao clicar em “Atualidades” o aluno é direcionado para a página abaixo. Onde aparecem textos feitos pela Equipe Pedagógica da Eleva com propostas textuais. Esse recurso atende do Ensino Fundamental Anos Iniciais (mais recomendado para 4º e 5º Anos), Finais e Ensino Médio.

## Atualidades

TEMA 2 - F1 - 4º E 5º ANO - IMPORTÂNCIA DA MULHER NA CIÊNCIA

TEMA 2 - F1 - 4º E 5º ANO - IMPORTÂNCIA D... 1 / 2



ATUALIDADES ENSINO FUNDAMENTAL 1

TEMA 2: A IMPORTÂNCIA DA MULHER NA CIÊNCIA

TEXTO I

Ester Sabino e Jaqueline Goes sequenciaram genoma do coronavírus e receberam homenagem da MSP.

Esse recurso pode ser usado de diversas formas pela Escola e pelos alunos. Como produção textual, prática de leitura, conhecimento de conteúdos que estão na atualidade, ideias para projetos, dentre outros.

# PORTAL ELEVA - ALUNOS

**Plataforma de Games:** Nesse momento os alunos são direcionados para o game que temos dentro do Portal Eleva. Esse Game já estão com jogos devidamente liberados seguindo o conteúdo programático do Material Didático. O recurso só está ativo para a Educação Infantil 5 Anos e Ensino Fundamental Anos Iniciais.

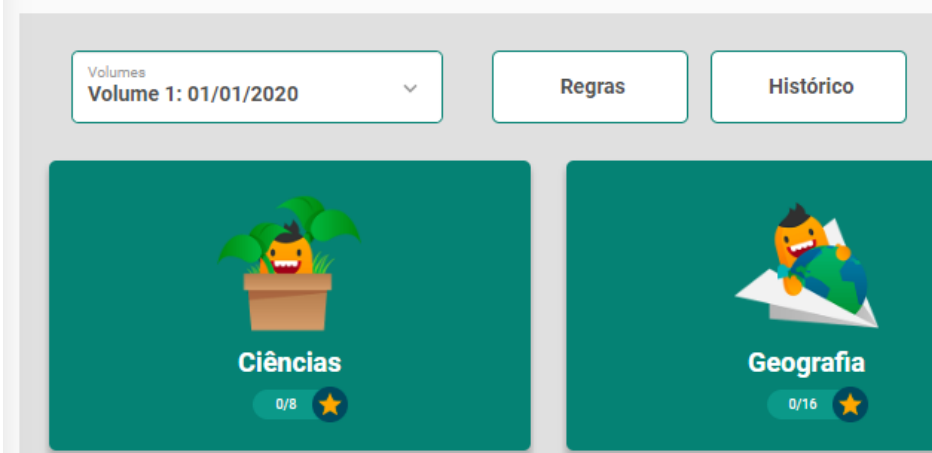


Nesse Game o aluno personaliza seu próprio avatar e segue devidamente as orientações do Tutor (o robô) que fica no canto esquerdo da tele. O aluno não consegue jogar aleatoriamente sem que o Tutor o direcione antes. O Tutor é uma espécie de professor do aluno e vai liberando os jogos de acordo com o andamento dos conteúdos programáticos.

# PORTAL ELEVA - ALUNOS

**Plataforma Adaptativa:** Funciona através de gameificação com perguntas direcionadas ao material didático. Essa plataforma se adapta à realidade do nível de conhecimento de cada aluno. É um recurso ativo para o Ensino Fundamental Anos Finais e Ensino Médio.

## Plataforma Adaptativa



Volume 1: 01/01/2020

Regras Histórico

Ciências 0/8

Geografia 0/16

## Plataforma Adaptativa - Ciências



Início Regras Histórico

Ciências

Mudanças de estados físicos e ciclo da água

Uso racional de materiais

Transformações físico-química de materiais


Propriedades da matéria

Nesse Game o aluno seleciona a disciplina, em seguida o tema que deseja fazer daquela disciplina e é direcionado para as 3 perguntas relacionadas àquele tema.

# PORTAL ELEVA - ALUNOS

**Plataforma Adaptativa:** Em seguida aparece o bloco de 3 perguntas, onde ao final o aluno consegue visualizar o resultado e seu nível de conhecimento para o tema escolhido.

Observe a figura.



<http://websmed.portoalegre.rs.gov.br>

Sabendo que há a mesma quantidade de água nos dois recipientes e tendo por base, a relação entre a superfície de evaporação e o processo de vaporização, este processo ocorrerá mais rápido na água que está na jarra ou na água que está na bacia?

- A Na água que está na bacia, pois há maior área do líquido exposta ao ar, o que promove maior evaporação.
- B Na água que está na jarra, pois há maior espaço livre dentro do recipiente, o que retém maior quantidade de ar facilitando a evaporação.
- C Na água que está na bacia, pois sendo a profundidade da água menor, a água mais profunda evapora no mesmo tempo que água que está na superfície.
- D Na água que está na jarra, pois o ar contido no espaço dentro da jarra se aquece rapidamente favorecendo o aquecimento da água.
- E Na água que está na bacia, pois o metal que forma esse recipiente aquece toda a água de forma uniforme, favorecendo a evaporação total da água.

1 2 3

Continue estudando para ganhar mais estrelas!

Assistir ao vídeo

1	Resposta correta: A	Você respondeu: D	✗	👁️	👍	💬	🚩
2	Resposta correta: D	Você respondeu: B	✗	👁️	👍	💬	🚩
3	Resposta correta: D	Você respondeu: C	✗	👁️	👍	💬	🚩

O aluno ao visualizar seu desempenho, pode clicar em “Assistir ao vídeo” para assistir uma videoaula daquele conteúdo e após repetir o desafio. O aluno também consegue visualizar o gabarito comentado daquelas questões clicando no ícone “olho”.

# PORTAL ELEVA - ALUNOS

## ACADÊMICO

Simulador SISU

Grade Horária

Avaliações



Em “Acadêmico” o aluno consegue estruturar sua rotina de estudos com base nessas funcionalidades e visualizar seu desempenho em simulados.

OBS: Nem todas as funcionalidades são para todos os segmentos.

# PORTAL ELEVA - ALUNOS

**Simulador SISU:** Nessa funcionalidade o aluno consegue visualizar em quais Universidades ele estaria aprovados com as notas que teve nos Simulados ENEM. Esse recurso está ativo para o Ensino Médio.

## Simulador do Sisu

Informe três cursos do seu interesse nos campos abaixo.

Primeiro curso:

Segundo curso:

Terceiro curso:

Informe suas médias no Enem ou no simulado.

Ciências Humanas:	Ciências da Natureza:	Linguagens e Códigos:	Matemática:	Redação:
<input type="text"/>	<input type="text"/>	<input type="text"/>	<input type="text"/>	<input type="text"/>

Informe a cota e o estado.

Estado:

Cota:

Simular

O aluno deve preencher todos os filtros disponíveis, tais como cursos de sua escolha, estado e se possui cota. As médias das áreas serão preenchidas automaticamente pelo Portal após a divulgação do resultado do Simulado ENEM, a única média que o aluno deve preencher é de Redação. Após preencher os dados o aluno deve clicar em “Simular” para então saber em quais Universidades ele conseguiria aprovação para os cursos selecionados com as suas médias no Simulado.

# PORTAL ELEVA - ALUNOS

**Grade Horária:** Aqui o aluno consegue organizar sua rotina de estudos e atividades pessoais. Funciona como uma espécie de agenda para os alunos. Esse recurso está ativo para a Educação Infantil, Fundamental Anos Iniciais e Finais e Ensino Médio.

## Grade Horária

Aulas  Trabalhos  Plano de Estudo  Agenda Pessoal

Hoje ◀ ▶  domingo, 22 de março de 2020 - sábado, 28 de março de 2020

	dom 22/03	seg 23/03	ter 24/03	qua 25/03	qui 26/03
dia inteiro					
07:00					
08:00					
09:00					
10:00					

Quando a Escola cadastra a grade de aula, também fica visível para os alunos essa grade horária. Quando o professor cadastra algum trabalho, também fica visível para o aluno a data de entrega do trabalho cadastrado pelo professor.



# PORTAL ELEVA - ALUNOS

**Avaliações:** Nesse recurso o aluno consegue visualizar seu desempenho nos Simulados feitos pela Eleva. Está ativo para o Ensino Fundamental Anos Finais e Ensino Médio.

Nessa opção o aluno consegue visualizar seu cartão resposta devidamente escaneado e o gabarito daquele simulado.



Aqui o aluno consegue visualizar seu percentual de acerto por disciplina.



09/11	Simulado 4	Resultado liberado	<a href="#">▶ Detalhes</a>																																
<b>Tipo de Avaliação:</b> Simulado	<b>Etapa:</b> Volume 4	<b>Resultados:</b>																																	
<b>Ementa:</b> Não informada		<table border="1"><thead><tr><th>Avaliação</th><th>Nota</th><th>Acertos</th><th>Desempenho</th></tr></thead><tbody><tr><td>Simulado 4 - Ciências</td><td>0</td><td>1</td><td>25%</td></tr><tr><td>Simulado 4 - Espanhol</td><td>0</td><td>0</td><td>0%</td></tr><tr><td>Simulado 4 - Geografia</td><td>0</td><td>1</td><td>25%</td></tr><tr><td>Simulado 4 - História</td><td>0</td><td>2</td><td>50%</td></tr><tr><td>Simulado 4 - Inglês</td><td>0</td><td>0</td><td>0%</td></tr><tr><td>Simulado 4 - Matemática</td><td>0</td><td>1</td><td>17%</td></tr><tr><td>Simulado 4 - Português</td><td>0</td><td>1</td><td>17%</td></tr></tbody></table>	Avaliação	Nota	Acertos	Desempenho	Simulado 4 - Ciências	0	1	25%	Simulado 4 - Espanhol	0	0	0%	Simulado 4 - Geografia	0	1	25%	Simulado 4 - História	0	2	50%	Simulado 4 - Inglês	0	0	0%	Simulado 4 - Matemática	0	1	17%	Simulado 4 - Português	0	1	17%	
Avaliação	Nota	Acertos	Desempenho																																
Simulado 4 - Ciências	0	1	25%																																
Simulado 4 - Espanhol	0	0	0%																																
Simulado 4 - Geografia	0	1	25%																																
Simulado 4 - História	0	2	50%																																
Simulado 4 - Inglês	0	0	0%																																
Simulado 4 - Matemática	0	1	17%																																
Simulado 4 - Português	0	1	17%																																
<b>Correção Online:</b> <input checked="" type="checkbox"/> Cartão-Resposta x Gabarito																																			
21/09	Simulado 3	Resultado liberado	<a href="#">▶ Detalhes</a>																																
15/06	Simulado 2	Resultado liberado	<a href="#">▶ Detalhes</a>																																
16/03	Simulado 1	Resultado liberado	<a href="#">▶ Detalhes</a>																																

OBS: Alunos do 9º Ano ao Ensino Médio possuem também o “resultado formativo”, um recurso que disponibiliza várias ferramentas de aprendizagem voltada para análise questão a questão do simulado modelo ENEM.